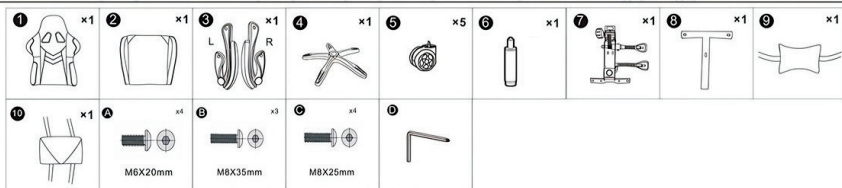


# UPUTE ZA SASTAVLJANJE PHOENIX GORGON



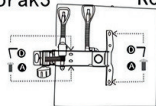
Korak1



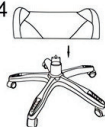
Korak2



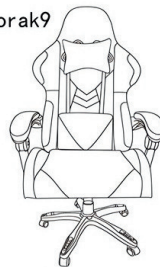
Korak3



Korak4



Korak9



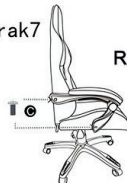
Korak5



Korak6



Korak7



Korak8



Ovisno o vrsti pakiranja neki dijelovi mogu biti već pričvršćeni na svoje pozicije, a dio vijaka može doći već pričvršćen na svoje pozicije (nisu u vrećici s dijelovima)